

Анализ результатов опросов обучающихся профессиональной организации об удовлетворенности условиями, содержанием, организацией и качеством образовательного процесса в целом и отдельных дисциплин (модулей) и практик в рамках реализации образовательной программы среднего профессионального образования по специальности 49.02.01 Физическая культура

В весеннем семестре 2022/2023 уч. года было проведено анкетирование обучающихся ГБПОУ МО «УОР №3» об удовлетворенности образовательной деятельностью в рамках реализации образовательной программы среднего профессионального образования по специальности 49.02.01 Физическая культура.

В ходе исследования было опрошено 91% от общего количества обучающихся.

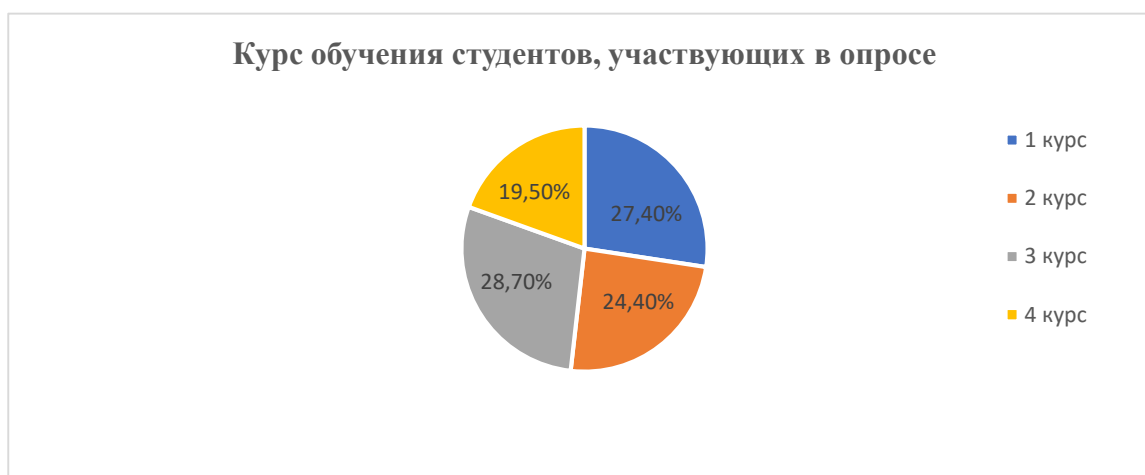
1. Укажите форму обучения студента.

100% респондентов, участвующих в опросе выбрали ответ «Очная форма».



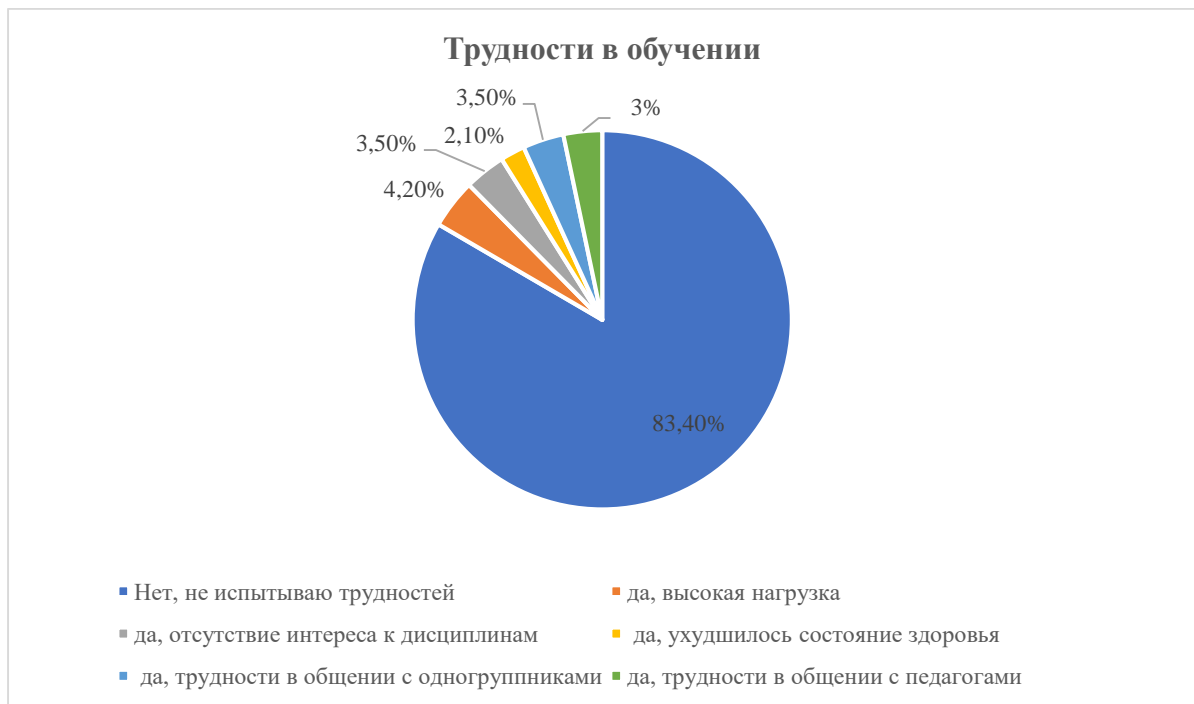
2. Укажите курс, на котором обучается студент

27,4% респондентов выбрали ответ «1 курс», 24,4% выбрали ответ «2 курс», 28,7% выбрали ответ «3 курс», 19,5% выбрали ответ «4 курс».



3. Испытываете ли вы трудности в обучении, если да, то какие?

83,4% респондентов выбрали позицию «Нет, не испытываю трудностей», 4,2% выбрали ответ «Да, высокая нагрузка», 3,5% выбрали ответ «Да, отсутствие интереса к дисциплинам», у 2,1% респондентов «Да, ухудшилось состояние здоровья», 3,5% респондентов испытывают трудности в общении с одногруппниками, 3,3% студентов испытывают трудности в общении с педагогами



4. Удовлетворены ли Вы организацией учебного процесса, взаимоотношениями между студентами, взаимоотношениями с педагогами, взаимоотношениями с администрацией, организацией свободного времени ?

85% обучающихся полностью удовлетворены организацией учебного процесса, 9% выбрали ответ «Частично удовлетворен», 6% обучающихся выбрали ответ «Не удовлетворен».

91% обучающихся полностью удовлетворены взаимоотношениями между студентами, 5% выбрали ответ «Частично удовлетворен», 5% обучающихся затрудняются ответить.

82% обучающихся полностью удовлетворены взаимоотношениями с педагогами, 15% выбрали ответ «Частично удовлетворен», 3% обучающихся выбрали ответ «Затрудняюсь ответить».

80% обучающихся полностью удовлетворены взаимоотношениями с администрацией, 17% выбрали ответ «Частично удовлетворен», 3% обучающихся выбрали ответ «Не удовлетворен».

93% обучающихся полностью удовлетворены организацией свободного времени, 7% выбрали ответ «Частично удовлетворен».



5. Удовлетворяет ли Вас информационное содержание сайта училища?

82% обучающихся выбрали ответ «Да, полностью удовлетворяет», 12% выбрали ответ «Удовлетворяет частично», 2% обучающихся выбрали ответ «Нет, не удовлетворяет», 4% выбрали ответ «Не пользуюсь сайтом училища».



6. Какие проблемы Вы видите в организации учебного процесса в училища?

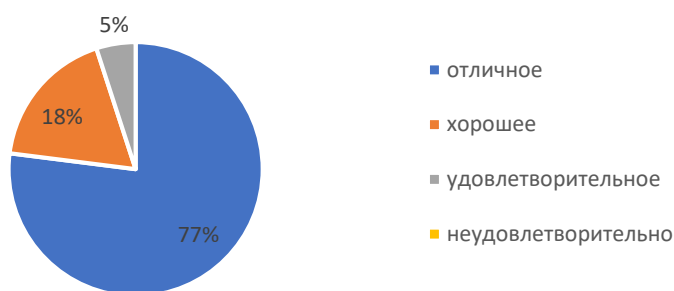
16% обучающихся выбрали ответ «Недостаточное количество часов, выделяемых для значимых дисциплин», 5% выбрали ответ «Отсутствие необходимой материально-технической базы», 35% обучающихся выбрали ответ «Перегруженность аудиторий», 11% выбрали ответ «Несоответствие изучаемых дисциплин получаемой специальности», 14% выбрали ответ «Недостаточное количество практических занятий», 21% выбрали ответ «Проблем нет».



7. Как бы Вы оценили качество образования, которое дает училище?

77% обучающихся выбрали ответ «Отличное», 18% выбрали ответ «Хорошее», 5% обучающихся выбрали ответ «Удовлетворительное».

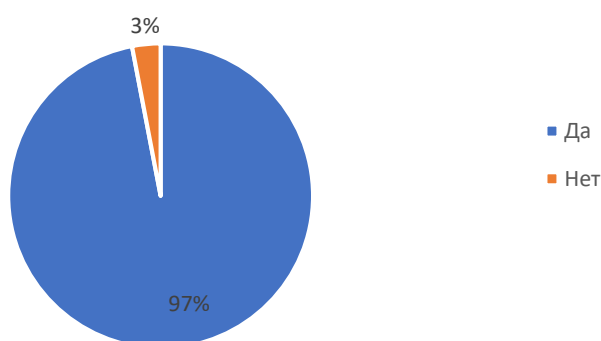
Как бы Вы оценили качество образования, которое дает училище



8. Удовлетворены ли Вы качеством образовательных услуг в училище?

97% обучающихся выбрали ответ «Да», 3% выбрали ответ «Нет».

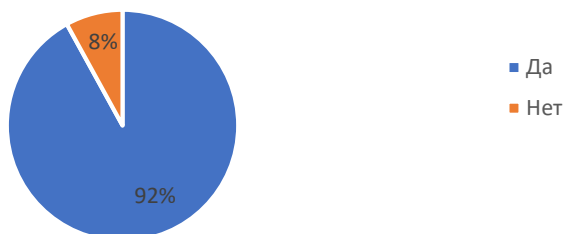
Удовлетворены ли Вы качеством образовательных услуг в училище?



9. Удовлетворены ли Вы качеством воспитательной работы в училище?

92% обучающихся выбрали ответ «Да», 8% выбрали ответ «Нет».

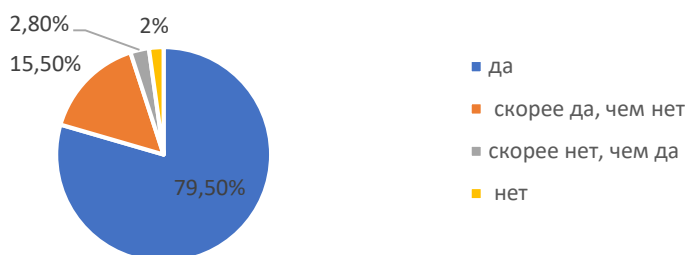
Удовлетворены ли Вы качеством воспитательной работы в училище?



10. Если бы Вам представилась возможность еще раз выбрать учебное заведение для обучения, выбрали бы Вы наше училище?

79,5% обучающихся выбрали ответ «Да», 15,5% выбрали ответ «Скорее да, чем нет», 2,8% выбрали ответ «Скорее нет, чем да», 2,2% выбрали ответ «Нет».

Если бы Вам представилась возможность еще раз выбрать учебное заведение для обучения, выбрали бы Вы наше училище?



11. Рекомендовали бы Вы училище своим друзьям, знакомым и родственникам для получения качественного образования?

83% обучающихся выбрали ответ «Да», 14% выбрали ответ «Скорее да, чем нет», 1% выбрали ответ «Скорее нет, чем да», 2% выбрали ответ «Нет».

Рекомендовали бы Вы училище своим друзьям, знакомым и родственникам для получения качественного образования?

